

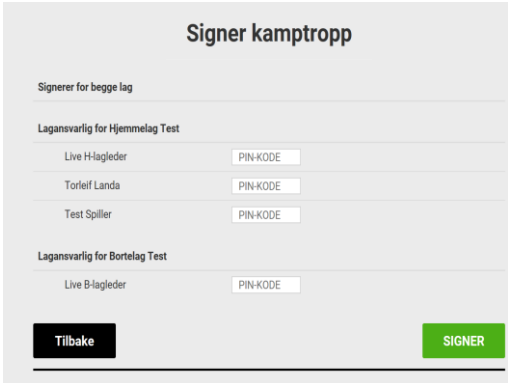




Elektronisk kamprapportering

<p>1. Logg inn på ta.nif.no</p> <p>Brukernavn: monolitten@ronhandball.no Passord: bmilbmil</p>	<p>Nettbrettet skal være koblet opp på nettet i hallen. Bruk BMIL-Internal Passord i kiosken, og ferdig lagt inn på nettbrettet.</p>																
<p>2. Gå inn på Live-kamper</p>																	
<p>3. Pass på at du velger Håndballsesongen 2018/2019, og riktig dato.</p> <p>Da kommer alle kampene opp.</p> <p>NB! Det er ikke mulig å velge dato fram i tid. Du må vente til aktuell dato for å få opp kampene.</p>	<table border="1"> <thead> <tr> <th>Kampnr</th> <th>Runde</th> <th>Dato</th> <th>Tid</th> </tr> </thead> <tbody> <tr> <td>80139</td> <td>7</td> <td>23.08.2018</td> <td>10.00</td> </tr> <tr> <td>80140</td> <td>7</td> <td>23.08.2018</td> <td>11.00</td> </tr> <tr> <td>80141</td> <td>7</td> <td>23.08.2018</td> <td>12.00</td> </tr> </tbody> </table>	Kampnr	Runde	Dato	Tid	80139	7	23.08.2018	10.00	80140	7	23.08.2018	11.00	80141	7	23.08.2018	12.00
Kampnr	Runde	Dato	Tid														
80139	7	23.08.2018	10.00														
80140	7	23.08.2018	11.00														
80141	7	23.08.2018	12.00														
<p>4. Gå inn på kampen FØR du eksporterer til LIVE og sjekk at spillerstall og lagledere er lagt inn (klikk på kampnummeret).</p> <p>Sjekk at spillere og lagledere er lagt inn, og at de har lisens (dersom de er på J/G13, eller det er etter jul for J/G12)</p> <p>Det kan være lurt å gjøre endringer her før du gjør noe mer. Klikk på Rediger for å gjøre endringer.</p>																	

<p>Du kan hente inn spillere fra spillerstallen, og du kan legge til «eksterne spillere», som gjerne er enkeltspillere fra andre lag (i klubben) som spiller kampen.</p>	
<p>5. Når kamptropp og lagledere er på plass kan kampen eksporteres til LIVE (Det kan bare være en kamp aktiv i LIVE om gangen).</p> <p>Det er mulig å gjøre endringer her i TA etter at man har eksportert, men da må man «fjerne kampdata» og deretter eksportere igjen etterpå.</p> <p>Når kamptroppen er på plass, kan man «Gå til Live» for å starte kamprapportering</p>	
<p>6. Før kampen starter: Lagleder for begge lag må signere kamptroppen.</p> <p>Det gjøres fra SPILLERE, og deretter SIGNER KAMPTROPP.</p> <p>NB! Det er mulig å gjøre enkeltendringer på lagoppstillingen herfra også ved å klikke på hhv Hjemmelag og Bortelag (fjerne spillere som ikke møter opp, evt endre draktnummer)</p> <p>VIKTIG: alle spillere må ha riktig draktnummer.</p> <p>For å signere kamptroppen må en lagleder fra hvert lag legge inn PIN-koden sin. Den får de ved å logge på MinHåndball-appen.</p>	 
<p>7. For å starte og gjennomføre kampen. Sjekk brukerveiledning på handball.no.</p> <p>Husk at det er tavla på veggen som er «fasiten» på klokke og resultat, og at denne skal være riktig.</p> <p>Det er fullt mulig å legge til hendelser i etterkant samt justere på klokken (om</p>	<p>Hurtigguide:</p> <p>Brukerveiledning</p>

den går litt feil) når det er stopp i spillet.

Det viktigste er at hendelser er riktige når kampen er ferdig.

Klikk på «Vis hendelser» nederst for å få tilgang til å slette hendelser.

Ta med penn og papir for å notere dersom dere blir usikre underveis.

8. Etter kampen.

Dommerne må signere på at kamprapporten er riktig ført.

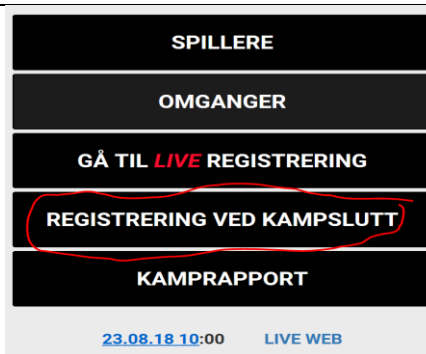
Legg til internt notat hvis for eksempel ikke lagledere hadde PIN-kode.

Gå direkte videre vha knapper Signer Kamprapport (x2)

La dommere se på kamprapporten som dukker opp før de går videre til selve signeringen.

Når dommerne har signert, Klikk på Signer og deretter på Fullfør og avslutt kamp.

Dette tilsvarer innsending av kamprapport, og resultatet ligger nå ute.



Signer kamprapport

Dato og tid: 23.08.18 10:00

	Halv tid	Full tid	Slutt
Hjemmelag Test	1	1	
Bortelag Test	0	0	

Dommere

Dommer	Ikke møtt	Fribekst
Live Testdommer1	<input type="checkbox"/>	<input type="checkbox"/>
Live Testdommer2	<input type="checkbox"/>	<input type="checkbox"/>

Delegater

Lagsansvarlig for Hjemmelag Test

Live H-lagleder	<input type="checkbox"/>
Torleif Landa	<input type="checkbox"/>
Test Spiller	<input type="checkbox"/>

Lagsansvarlig for Bortelag Test

Live B-lagleder	<input type="checkbox"/>
-----------------	--------------------------

Internt notat

Kamptropp

Støtteapparat (Hjemmelag Test)		Støtteapparat (Bortelag Test)	
H-LAGLEDER, Live		B-LAGLEDER, Live	
LANDA, Torleif			
SPILLER, Test			
Spillere (Hjemmelag Test)	Deltatt	Spillere (Bortelag Test)	Deltatt
5 ANDERSEN, Testfar	<input checked="" type="checkbox"/>	1 APEKATT, test	<input checked="" type="checkbox"/>
6 APEKATT, test	<input checked="" type="checkbox"/>	2 BOND, Test	<input checked="" type="checkbox"/>
7 BOND, Test	<input checked="" type="checkbox"/>	3 BRUKER, test	<input checked="" type="checkbox"/>
8 BRUKER, test	<input checked="" type="checkbox"/>	4 FEM, Test	<input checked="" type="checkbox"/>
9 ETTERNAVN, Test	<input checked="" type="checkbox"/>	5 GOLF, Testklubb	<input checked="" type="checkbox"/>
10 FEM, Test	<input checked="" type="checkbox"/>	6 HANSEN, test	<input checked="" type="checkbox"/>
		7 JENSEN, Testperson	<input checked="" type="checkbox"/>
		8 KALLE, Testkarin	<input checked="" type="checkbox"/>
		999 ETTERNAVN, Test	<input checked="" type="checkbox"/>

Bruerveiledning:

<https://www.handball.no/regioner/nhf-sentralt/praktisk-info/paloggning/brukerveiledninger/live/digitalkamprapport/>